

報道関係者各位

2013年6月13日

アットホーム株式会社

トレンド調査 —結婚3年未満の人に聞く『新婚夫婦の人生設計とお金事情』調査—

「人生設計がある」新婚夫婦の貯金 1,186 万円、 「ない」夫婦は 727 万円

“住宅購入話” は人生設計のきっかけになる 77.3%

不動産情報サービスのアットホーム株式会社(本社:東京都大田区、代表取締役:松村 文衛)は、首都圏(1都3県)に住む、“結婚3年未満”の20~30代の男女600名を対象に、『新婚夫婦の人生設計とお金事情』調査を実施いたしました。その結果をご案内いたします。

<主な調査結果>

◆『人生設計がある』新婚夫婦 47.2%

夫婦で人生設計を立てているか聞いたところ、「はい」と答えた人が47.2%でした。新婚夫婦の半数近くは、今後の二人の人生についてきちんと話し合っているようです。

◆『人生設計がある』夫婦の貯金 1,186 万円、『ない』夫婦の貯金 727 万円

世帯貯金額を聞いたところ、平均995万円という結果になりました。これを人生設計の有無で比較すると、『人生設計がある』夫婦は平均1,186万円、『ない』夫婦は平均727万円となり、459万円もの差がありました。人生設計について話し合っている夫婦は、貯金計画もしっかりしていることがうかがえます。

◆夫婦共有の貯金がある 61.0%、『人生設計がある』夫婦では7割近く

夫婦共有の貯金について聞いたところ、「夫婦共有の貯金がある」という夫婦が61.0%いることがわかりました。また、『人生設計がある』夫婦では「夫婦共有の貯金がある」が69.3%と7割近くにのに対し、『ない』夫婦は53.4%と半数ほどでした。人生設計を立てている夫婦の大半は二人で協力して貯金をしているため、世帯貯金額が高いと考えられます。

◆新婚夫婦の半数は「お小遣い制ではない」

◆住宅購入の話し合いをしたことがある夫婦 73.5%、住宅を購入したい夫婦 61.2%

◆住宅購入の話し合いは、人生設計のきっかけになる 77.3%

住宅購入について夫婦で話し合うことが人生設計を考えるきっかけになると思うか聞いたところ、77.3%が「はい」と回答しました。住宅という大きな買い物は、二人の人生を考える上で重要なポイントになると考えているのでしょう。

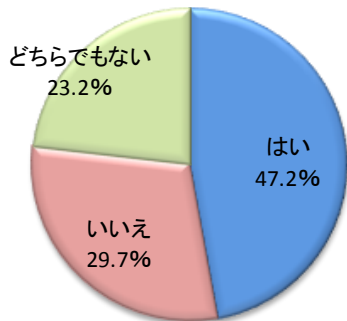
<調査概要>

- ◆対象/結婚3年未満で、持ち家ではない、首都圏(1都3県)在住の20~30代男女各300名、計600名。
- ◆調査方法/インターネットリサーチ
- ◆調査期間/2013年5月10日(金)~5月14日(火)

<調査結果>

■『人生設計がある』新婚夫婦 47.2%

Q.夫婦で人生設計を立てていますか？(対象:600名、有効回答:600名)



新婚の人に、人生設計を立てているかを聞いたところ、「はい」と回答した人は47.2%でした。新婚夫婦の約半数は今後の二人の人生について、きちんと話し合っているようです。

■『人生設計がある』新婚夫婦 貯金 1,186万円、『ない』夫婦 727万円

Q.あなたの世帯貯金額を教えてください。(対象:600名、有効回答:427名)

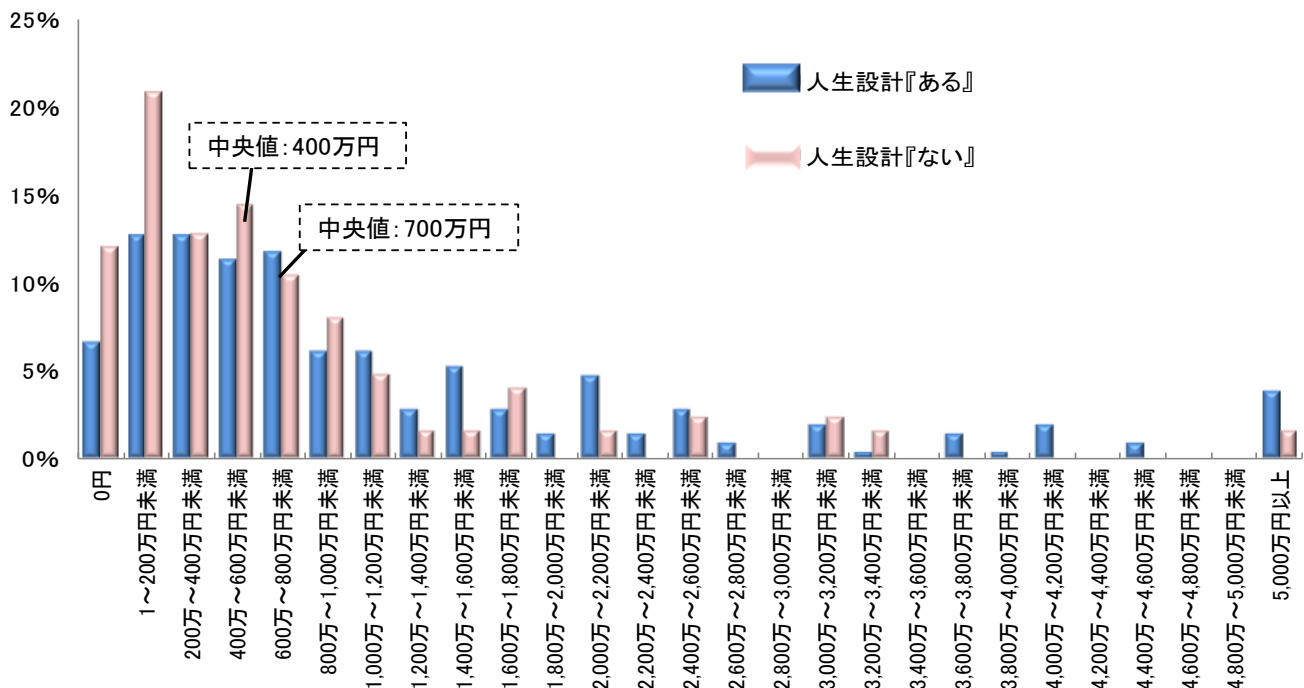
	全体
	427名
【世帯貯金額】	平均 995万円 (中央値:507万円)

新婚の人に世帯貯金額を聞いたところ、平均は995万円でした。これを、『人生設計がある』夫婦と『ない』夫婦で比較してみると、『ある』夫婦は平均1,186万円、『ない』夫婦は平均727万円と、459万円もの差がありました。分布図を見ても、『ない』夫婦は貯金額「0円」や「1~200万円未満」の割合が『ある』夫婦よりも多く、人生設計について話し合っている夫婦は、貯金計画もしっかりしていることがうかがえます。

◆人生設計の有無と、【世帯貯金額】の比較


	人生設計『ある』夫婦	人生設計『ない』夫婦	どちらでもない
	213名	125名	89名
【世帯貯金額】	平均 1,186万円 (中央値:700万円)	平均 727万円 (中央値:400万円)	平均 915万円 (中央値:400万円)

◆『人生設計がある』夫婦と『ない』夫婦の世帯貯金額の分布

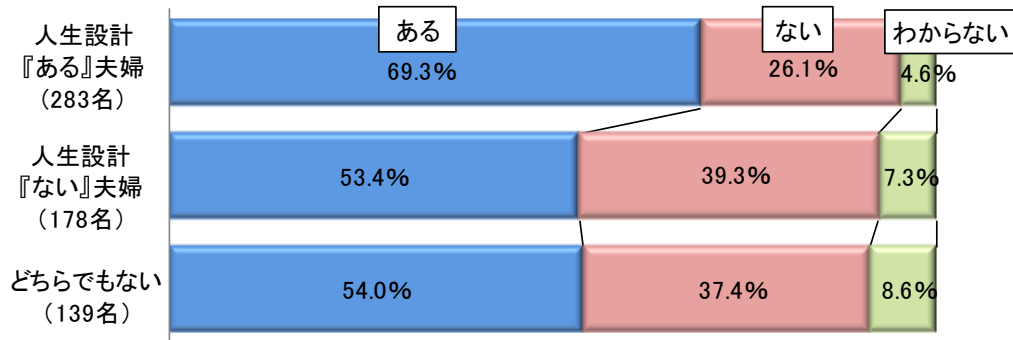


■夫婦共有の貯金がある 61.0%、『人生設計がある』夫婦では7割近く

Q.夫婦共有の貯金がありますか？(対象:600名、有効回答600名)



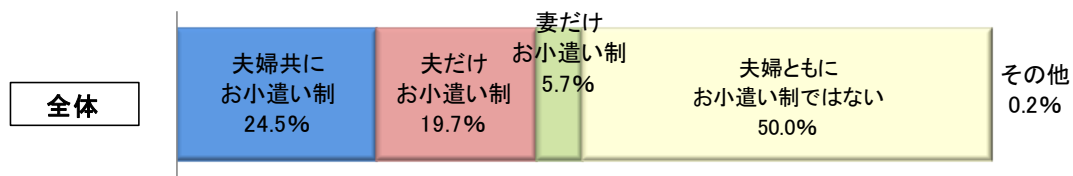
◆人生設計の有無と、【夫婦共有の貯金の有無】の関係



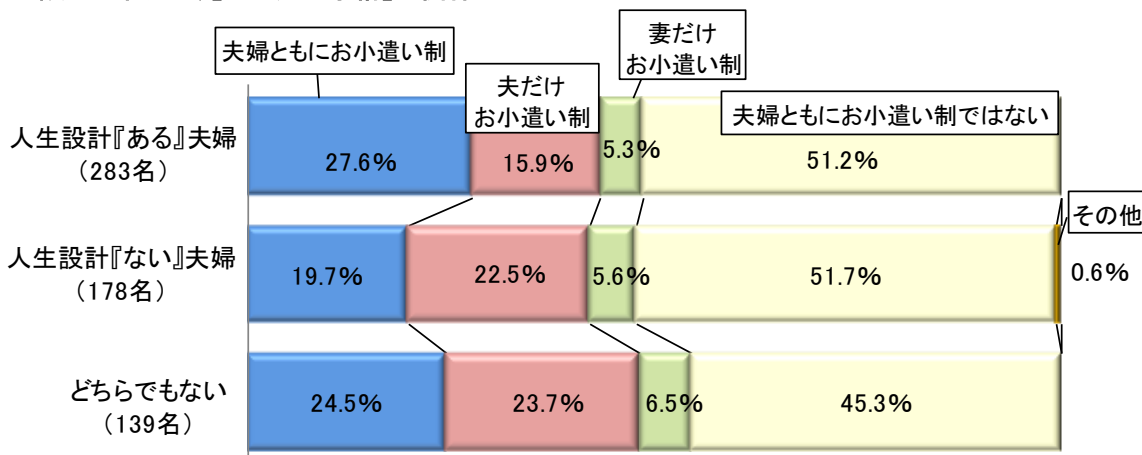
夫婦共有の貯金があるか聞いてみたところ、夫婦共有の貯金が「ある」という人は61.0%でした。これを人生設計の有無で比較してみると、『人生設計がある』夫婦では共有の貯金が「ある」という人が69.3%と7割近くにのぼりました。一方、人生設計が『ない』夫婦では53.4%にとどまり、夫婦共有の貯金が「ない」という人が39.3%と約4割いることがわかりました。人生設計を立てている夫婦の大半は、二人で協力して貯金をしているため、世帯貯金額が高いと考えられます。

■夫婦ともにお小遣い制ではない 50.0%

Q.現在、お小遣い制をとっていますか？(対象:600名、有効回答:600名)



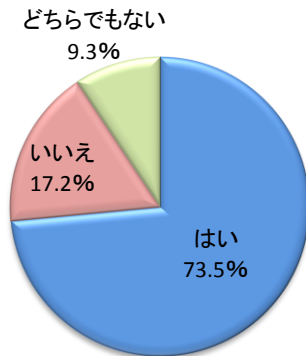
◆人生設計の有無と、【お小遣い事情】の関係



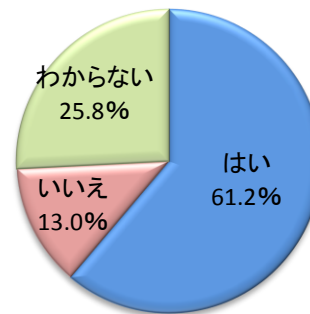
新婚夫婦のお小遣い制について調べたところ、「夫婦ともにお小遣い制ではない」という夫婦が50.0%と半数に上りました。『人生設計がある』夫婦も『ない』夫婦も「お小遣い制ではない」割合はほぼ同じですが、『人生設計がある』夫婦は「夫婦ともにお小遣い制」が多く、『ない』夫婦は「夫だけお小遣い制」が多いことがわかります。

■住宅購入について夫婦で話し合ったことがある 73.5%、将来住宅を購入したい 61.2%

Q.住宅購入について、夫婦で話し合いをしたことがありますか？（対象：600名、有効回答：600名）



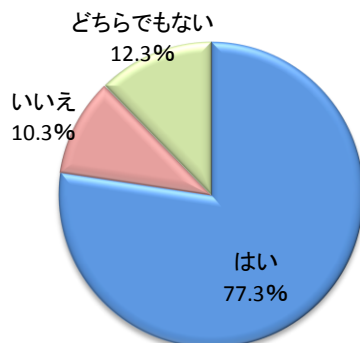
Q. 将来、住宅を購入したいと思いますか？（対象：600名、有効回答：600名）



住宅購入について話し合いをしたことがあるという新婚夫婦は 73.5%でした。また、「将来、住宅を購入したいか」という質問に対しては、「購入したい」と回答した人が 61.2%、「購入したくない」が 13.0%、「わからない」が 25.8%という結果になりました。

■住宅購入の話し合いは、人生設計のきっかけになる 77.3%

Q.住宅購入について夫婦で話し合うことは、人生設計について考えるきっかけになると感じますか？（対象：600名、有効回答：600名）



住宅購入について夫婦で話し合うことが人生設計を考えるきっかけになると思うか聞いたところ、「はい」と回答した人は 77.3%にのびりました。

住宅という大きな買い物は、二人の人生を考える上で重要なポイントになると考えているのでしょう。

■『人生設計がある』夫婦の住宅購入希望価格 3,665 万円、『ない』夫婦 3,109 万円

Q.住宅購入をしたら、現実的にいくら位の住宅を購入したいですか？（対象：将来住宅購入意向がある 367名、有効回答：349名）

	全体
	349名
【住宅の希望価格】	平均 3,481万円

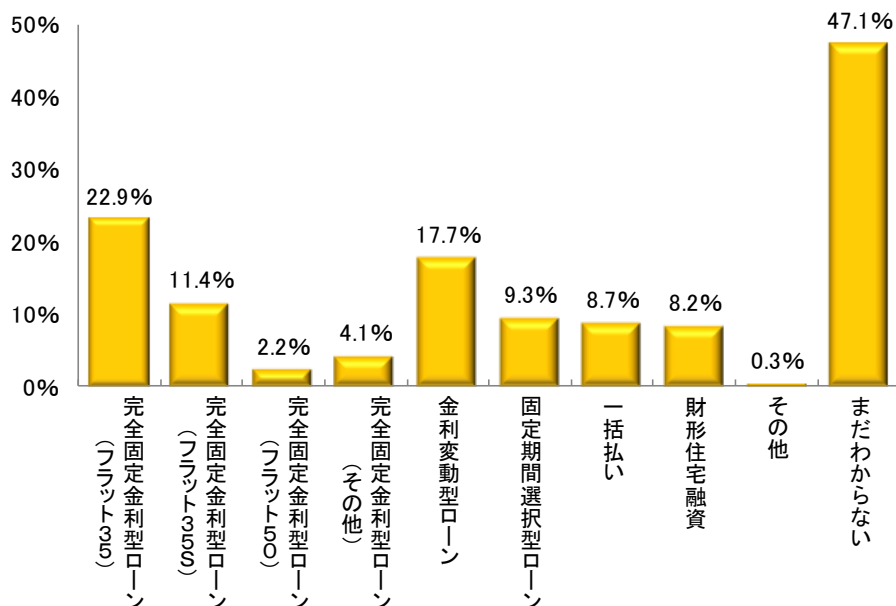
将来住宅を購入したいと思っている人に、住宅購入をするなら実際にどのくらいの価格の住宅を購入したいと思うかを聞いたところ、全体の平均は 3,481 万円でした。人生設計の有無で見ると、『人生設計がある』夫婦の住宅の希望価格は平均 3,665 万円、『ない』夫婦は平均 3,109 万円となり、556 万円差がありました。

◆人生設計の有無と、【住宅の希望価格】比較

	人生設計『ある』夫婦	人生設計『ない』夫婦	どちらでもない
	200名	80名	69名
【住宅の希望価格】	平均 3,665万円	平均 3,109万円	平均 3,377万円

■希望の支払い方法、1位「フラット35」22.9%

Q. 住宅購入の際、支払い方法はどのようにしたいと思いますか？
 (対象: 将来住宅購入意向がある人 367名、有効回答: 367名)



将来住宅を購入したいと思っている人に、住宅購入をする際の支払い方法はどのようにしたいかを聞いたところ、1位は「完全固定金利型ローン(フラット35)」で22.9%、2位は「金利変動型ローン」で17.7%でした。「完全固定金利型ローン」をすべて合わせると40.6%となり、「金利変動型ローン」との差が大きく開きました。

ちなみに、人生設計の有無で比較してみると、『人生設計がある』夫婦は6割以上がいずれかの支払い方法を選択しているのに対し、『ない』夫婦は「まだわからない」と回答した人が約6割いました。昨今では今後の住宅ローン金利の引き上げが懸念されていますが、人生設計を立てている夫婦はローンの組み方まである程度考えているようです。

<調査対象者情報>

◇年代・性別

20代男性	8.5%
30代男性	41.5%
20代女性	16.7%
30代女性	33.3%

◇結婚歴

1年未満	7.8%
1年以上2年未満	41.2%
2年以上3年未満	51.0%

◇子供の有無

子供あり	36.0%
子供なし	64.0%

◇居住地域

東京都	44.5%
神奈川県	23.2%
埼玉県	16.2%
千葉県	16.2%

◇年収

世帯年収	平均 720万円
男性年収	平均 533万円
女性年収	平均 187万円

◇職業

会社勤務(一般社員)	48.7%
会社勤務(管理職)	2.8%
公務員・教職員・非営利団体職員	7.8%
派遣社員・契約社員	5.7%
自営業(商工サービス)	1.5%
SOHO	0.5%
専門職(弁護士・税理士等・医療関連)	3.3%
パート・アルバイト	6.5%
専業主婦(夫)	23.2%

◇住居タイプ

賃貸一戸建て	2.5%
賃貸マンション	50.4%
賃貸アパート	32.7%
公営・公団住宅	5.2%
給与住宅(寮・社宅・官舎等)	8.3%
夫婦どちらかの実家	1.0%

会社概要

- 会社名 : アットホーム株式会社
- 創業 : 1967年12月
- 資本金 : 1億円
- 年商 : 209億4,800万円(2011年6月～2012年5月)
- 従業員数 : 1,300名[男863名、女437名(2013年5月末現在)]
- 代表者名 : 代表取締役 松村 文衛
- 本社所在地 : 東京都大田区西六郷 4-34-12
- 事業内容 :
 - 不動産会社間情報流通サービス
 - ・ファクトシート・リスティング・サービス(図面配布サービス)
 - ・ATBB(不動産業務総合支援サイト)
 - 消費者向け不動産情報サービス
 - ・不動産総合情報サイト「アットホーム」
 - ・新築の住まいさがしサイト「クラソア」
 - ・スマートフォン、携帯サイト等
 - 不動産業務支援サービス
 - ・「ホームページ作成ツール」等、ホームページコンテンツ支援
 - ・「不動産データライブラリー」等、不動産関連情報
 - ・集客プロモーションツール等、業務サポート
 - ・通信講座「アットホームスタディ」等、資格・知識習得支援
- 加盟不動産会社数 : 51,160店(2013年5月21日現在)
- 会社案内 : <http://athome-inc.jp/>

■■報道関係者へのお願い■■

本リリース内容の転載にあたりましては、「アットホーム調べ」という表記をお使いいただきますよう、お願い申し上げます。

【本件に関するお問い合わせ先】

アットホーム株式会社 コミュニケーション戦略部 広報グループ: 八木

〒100-0011 東京都千代田区内幸町 1-3-2 アットホーム日比谷オフィス
TEL: 03-3580-7504 Mobile: 080-5988-1413 E-mail: contact@athome.co.jp