

2009年11月5日

報道関係者各位

トレンド調査 「ホームパーティと住まいの関係」に関する調査

高層階に住む人は、ホームパーティの回数が多い傾向

不動産総合情報サービスのアットホーム株式会社(本社:東京都大田区、代表取締役:松村 文衛)は、クリスマスや忘年会、お正月などホームパーティの機会が多くなる冬のシーズンに合わせ、20代~40代の男女計600名に対し、「ホームパーティと住まいの関係」に関する調査を行いました。今回の調査では、高層階に住む人は低層階に住む人より、またリビングの広い人は狭い人よりホームパーティ好きという傾向が明らかになりました。

■「ホームパーティと住まいの関係」調査の主な結果

- ホームパーティに呼ばれるのは「親しい証拠」と思っている人、約6割
- もっと良い住居に住んでいたとしたらホームパーティを主催する回数が増えると思う人、約半数
- 高層階に住む人は、ホームパーティを主催する回数が多い傾向
- ホームパーティ好きな人の住居、リビングは広く、居住年数は短い傾向
- ホームパーティに呼びたい有名人1位 明石家さんま、2位 福山雅治、3位 ベッキー
- ホームパーティに参加してみたい有名人1位 和田アキ子、2位 タモリ、3位 島田紳助

■調査概要(クローズド調査)

- ◆対象/関東圏と関西圏在住の20~49歳男女既婚者、未婚者各300名、計600名
 - 20代 既婚者 男女各50名、20代 未婚者 男女各50名
 - 30代 既婚者 男女各50名、30代 未婚者 男女各50名
 - 40代 既婚者 男女各50名、40代 未婚者 男女各50名
- ◆調査方法/ モバイルリサーチ(携帯電話を使ったインターネット調査)
- ◆調査期間/2009年10月16日(金)~10月19日(月)

調査結果によると、ホームパーティに呼ばれるのは「親しい証拠」と考える人が約6割(3ページ)、もっと良い住居に住んでいたとしたら、ホームパーティを主催する回数が増えると思っている人が約半数いました。(3ページ)

また、集合住宅に住んでいる人では、高層階に住む人は低・中層階に住む人よりも、ホームパーティを主催する回数が多いという結果でした。(4ページ)

さらに、ホームパーティを主催する際にあつたらいいと思う設備の第1位は、広いリビングで(4ページ)、ホームパーティ好きな人のリビングは20.79㎡と広い傾向にあることがわかりました。(5ページ)

～調査結果～

「ホームパーティは好きですか？」

■ はい ■ どちらでもない ■ いいえ

		全体	600	31.0%	49.3%	19.7%
男性	未婚	150	23.3%	48.7%	28.0%	
	既婚	150	34.7%	46.0%	19.3%	
女性	未婚	150	26.7%	58.0%	15.3%	
	既婚	150	39.3%	44.7%	16.0%	

「ホームパーティは年に何回主催しますか？」


回数	人数
0回	333人
1～4回	212人
5回以上	55人

	パーティ回数
全体の平均	1.40回
主催した人の平均	3.15回

■ホームパーティに呼ばれるのは「親しい証拠」と思っている人、約6割

ホームパーティに呼ばれるのは、『親しい証拠』だと思いますか？

■ はい ■ どちらでもない ■ いいえ

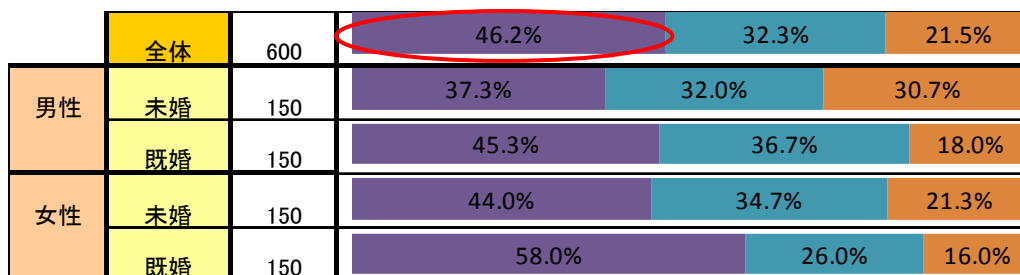


約6割の人が、ホームパーティに呼ばれるのは『親しい証拠』と思っているという結果になりました。

■もっと良い住居に住んだらホームパーティを主催する回数は増えると思う人、約半数

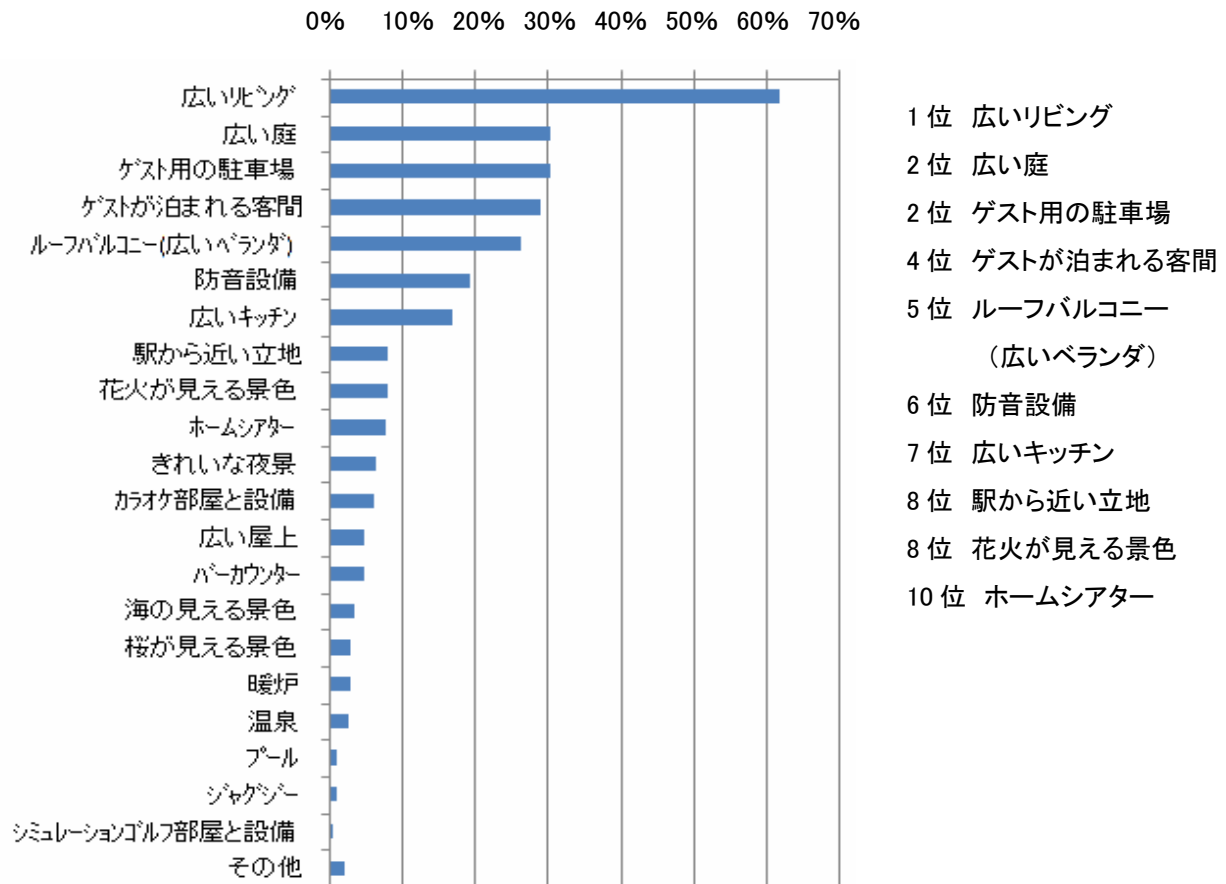
「もっと良い住居に住んでいたとしたら、ホームパーティを主催する回数は増えると思いますか？」

■ はい ■ どちらでもない ■ いいえ



■ホームパーティを主催する際、あったらいいと思う施設の第1位は広いリビング

「ホームパーティを主催する際、あったらいいと思う施設・シチュエーションを3つまで選んでください。」



その他の意見として、囲炉裏、バーベキュースペース、居心地の良い茶の間、ごろ寝の出来る広い和室という回答もありました。

■高層階に住む人は、ホームパーティを主催する回数が多い傾向

「マンション、アパートの何階に住んでいますか？」×「1年間でホームパーティを主催する回数は？」

(マンション、アパート住居者のみ 293人)

階数※	全体の平均	主催した人の平均
1～5階	1.24回	2.82回
6階～	1.52回	3.16回

※不動産業界では、1～3階を「低層階」、4～5階を「中層階」、6階以上を「高層階」(20階以上は「超高層」)としています。

1～5階に住む人が主催するホームパーティは、1年間に平均1.24回なのに対して、6階以上に住む人は平均1.52回、1回でも主催したことのある人の平均は、1～5階が2.82回、6階以上が3.16回となりました。

高層階に住む人は、低・中層階に住む人よりもホームパーティを主催する機会が多いようです。

■ホームパーティ好きな人の住居、リビングは広く、居住期間は短い傾向
 リビングの広さ平均 20.37㎡、住居の広さ平均 79.88㎡、居住期間 8.0年

クロス集計

「リビングの広さ、住居、居住期間は？」×「ホームパーティは好きですか？」

	リビングの広さ	住居の広さ	居住期間
全体	平均 18.24㎡	平均 71.24㎡	平均 9.3年
好き	平均 20.37㎡	平均 79.88㎡	平均 8.0年
どちらでもない	平均 17.43㎡	平均 68.35㎡	平均 9.5年
好きではない	平均 17.00㎡	平均 66.63㎡	平均 10.8年

「リビングの広さ、住居、居住期間は？」

	リビングの広さ	住居の広さ	居住期間
未婚者	平均 17.12㎡	平均 62.82㎡	平均 11.8年
既婚者	平均 19.36㎡	平均 80.19㎡	平均 6.7年

■ホームパーティに呼びたい有名人

1位 明石家さんま、2位 福山雅治、3位 ベッキー

ホームパーティに参加してみたい有名人

1位 和田アキ子、2位 タモリ、3位 島田紳助

「ホームパーティに呼びたい有名人は？」

「ホームパーティに参加してみたい有名人は？」

順位	有名人
1位	明石家さんま
2位	福山雅治
3位	ベッキー
4位	木村拓哉
5位	松嶋菜々子
6位	島田紳助
7位	山口智充
8位	嵐
9位	タモリ
10位	藤原紀香

順位	有名人
1位	和田アキ子
2位	タモリ
3位	島田紳助
4位	明石家さんま
5位	叶姉妹
6位	福山雅治
7位	嵐
8位	木村拓哉
9位	ピーター
10位	松嶋菜々子