

報道関係者各位

市場動向 ー首都圏の新築戸建・中古マンション価格(7月)ー

新築戸建の成約価格、前年同月比23か月連続下落。 東京23区は同23か月ぶりに上昇。

不動産総合情報サービスのアットホーム株式会社（本社：東京都大田区、社長：松村文衛）の全国不動産情報ネットワークにおける、平成22年7月期の新築戸建・中古マンションの登録価格および成約価格についてお知らせします。

■新築戸建成約価格、前月比は2か月連続の上昇。

7月の首都圏の新築戸建の平均成約価格は、前年同月比2.6%下落し23か月連続のマイナスとなりましたが、東京23区は同23か月ぶりに上昇しました。これは高額物件の成約が堅調だったためです。また、前月比は2か月連続で上昇しています。なお、成約物件の平均価格は5か月連続で登録物件の平均を上回りました。

■中古マンション成約価格は同7か月連続上昇、前月比は2か月連続上昇。

中古マンションの1戸あたり平均成約価格は、前年同月比8.8%上昇し7か月連続のプラス、前月比は0.7%上昇し2か月連続のプラスとなりました。成約の多い神奈川県で3,000万円以上の物件が好調だったことなどが要因です。ただ、成約物件の平均価格は4か月連続で登録物件の平均を下回っています。

新築戸建平均成約価格および前年比・前月比

	成約価格	前年比	前月比
東京23区	4,571万円	4.3%	2.5%
東京都下	3,278万円	0.9%	2.8%
神奈川県	3,273万円	3.7%	1.7%
埼玉県	2,774万円	0.4%	3.1%
千葉県	2,584万円	3.9%	1.4%
首都圏	3,144万円	2.6%	0.7%

中古マンション平均成約価格および前年比・前月比

	成約価格	前年比	前月比
東京23区	2,522万円	0.6%	7.7%
東京都下	2,262万円	15.0%	15.6%
神奈川県	2,162万円	18.2%	3.6%
埼玉県	1,503万円	2.6%	3.9%
千葉県	1,630万円	35.7%	0.2%
首都圏	2,143万円	8.8%	0.7%

本資料の掲載データは、弊社ネットワーク流通物件のうち、不動産会社間情報として図面(ファクトシート)で登録された物件をベースとしたものであり、インターネット(ATBB)登録物件は含まれておりません。

7月期の調査対象物件数は、新築戸建=登録5,660件、成約1,357件、中古マンション=登録1,159件、成約487件

1. 新築戸建登録価格・成約価格

新築戸建の登録価格は首都圏平均で1戸あたり3,063万円、前年同月比2.4%下落し25か月連続のマイナス。成約価格は同3,144万円、同2.6%下落し23か月連続のマイナスとなるも、東京23区は同23か月ぶりにプラス。

首都圏の新築戸建登録価格の平均は1戸あたり3,063万円で、前年同月比2.4%下落し25か月連続のマイナス、前月比は0.6%下落し再びマイナスとなりました。

また成約価格は1戸あたり3,144万円で、前年同月比2.6%下落し23か月連続のマイナス、前月比は0.7%上昇し2か月連続のプラスとなりました(3ページご参照)。一方、東京23区では高額物件の成約が堅調で、平均価格は4,571万円と14か月ぶりに4,500万円を上回り、前年同月比は23か月ぶりにプラスに転じています。

なお、成約物件の平均価格は、5か月連続で登録物件の平均を上回っています。(3ページご参照)

新築戸建の登録価格・成約価格および前年同月比

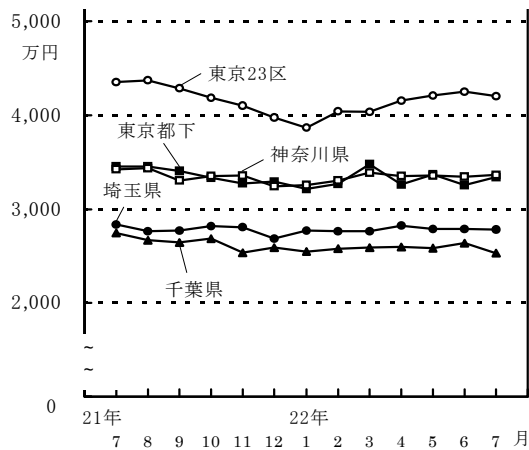
	登録価格	前年同月比	成約価格	前年同月比	登録価格比	
					価格差	乖離率()
東京23区	4,204万円	3.4%	4,571万円	4.3%	367万円	8.7%
東京都下	3,337万円	3.3%	3,278万円	0.9%	59万円	1.8%
神奈川県	3,362万円	1.8%	3,273万円	3.7%	89万円	2.6%
埼玉県	2,781万円	2.0%	2,774万円	0.4%	7万円	0.3%
千葉県	2,532万円	7.8%	2,584万円	3.9%	52万円	2.1%
首都圏	3,063万円	2.4%	3,144万円	2.6%	81万円	2.6%

※乖離率=(成約価格÷登録価格-1)×100

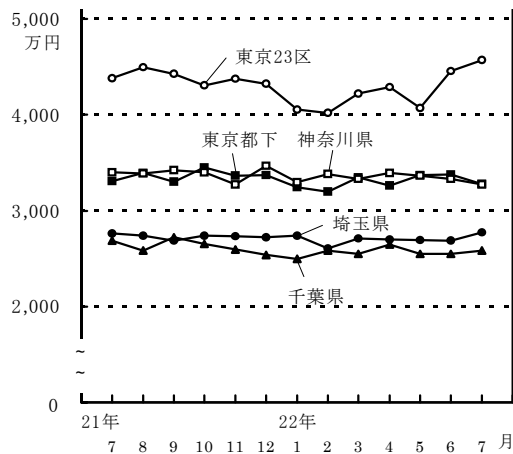
新築戸建成約物件の価格帯別割合および前年同月比

	価格帯別割合および前年比(%,ポイント)				
	2,000万円未満	2,000万円台	3,000万円台	4,000万円台	5,000万円以上
東京23区	()	3.0(3.5)	41.1(1.8)	31.3(0.8)	24.6(6.1)
東京都下	3.4(1.4)	32.0(3.9)	52.0(4.7)	10.7(2.1)	1.9(0.1)
神奈川県	1.3(0.3)	41.1(6.3)	45.4(2.5)	9.0(4.1)	3.2(0.0)
埼玉県	8.3(2.3)	63.2(3.0)	25.9(0.4)	2.6(1.1)	()
千葉県	17.2(6.7)	61.5(3.7)	18.4(4.0)	2.9(1.0)	()
首都圏	5.9(1.2)	46.1(3.6)	35.8(2.7)	8.5(2.6)	3.7(0.5)

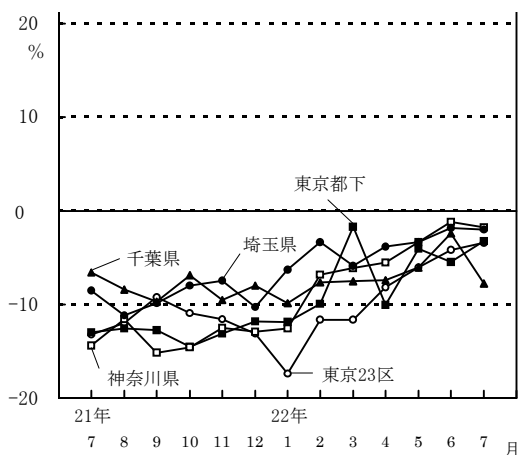
〈グラフ1〉 新築戸建登録価格の推移



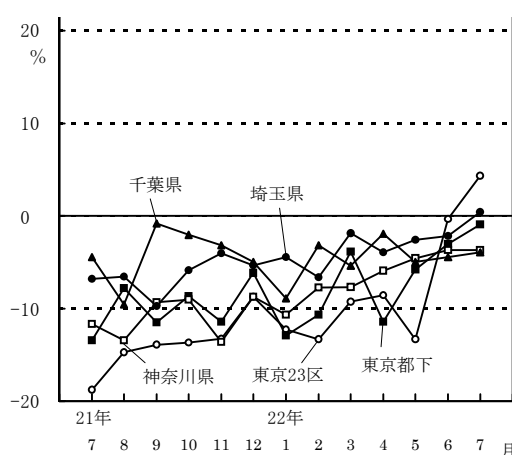
〈グラフ2〉 新築戸建成約価格の推移



〈グラフ3〉 新築戸建登録価格の前年同月比の推移



〈グラフ4〉 新築戸建成約価格の前年同月比の推移



首都圏における新築戸建成約価格の前月比および登録価格比の推移

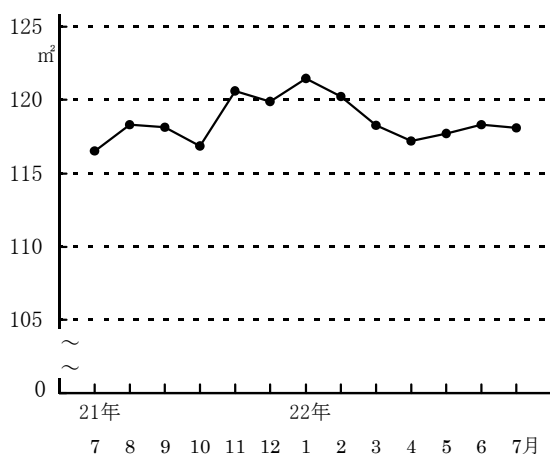
(単位：万円、%)

	09.8月	9月	10月	11月	12月	10.1月
価格	3,164	3,153	3,201	3,124	3,221	3,076
前月比	2.0	0.3	1.5	2.4	3.1	4.5
登録比	2.3	2.9	3.3	2.2	6.8	2.3
	2月	3月	4月	5月	6月	7月
価格	3,053	3,132	3,150	3,120	3,123	3,144
前月比	0.7	2.6	0.6	1.0	0.1	0.7
登録比	0.4	1.3	1.8	1.3	1.4	2.6

新築戸建における登録物件・成約物件の平均敷地面積・建物面積および前年同月比 (単位：㎡、%)

	登録物件				成約物件					
	敷地面積	前年比	建物面積	前年比	敷地面積	前年比	登録比	建物面積	前年比	登録比
東京23区	89.04	3.3	91.30	2.3	88.25	9.1	0.9	91.83	1.9	0.6
東京都下	121.59	1.5	92.15	0.5	121.79	1.4	0.2	92.48	1.3	0.4
神奈川県	110.55	5.2	94.12	0.8	109.91	3.3	0.6	94.55	0.8	0.5
埼玉県	120.87	0.1	95.42	0.4	127.87	2.5	5.8	96.98	1.0	1.6
千葉県	133.25	3.8	99.90	1.7	128.07	2.8	3.9	96.93	1.4	3.0
首都圏	118.10	1.3	95.17	0.5	118.03	3.5	0.1	95.09	1.2	0.1

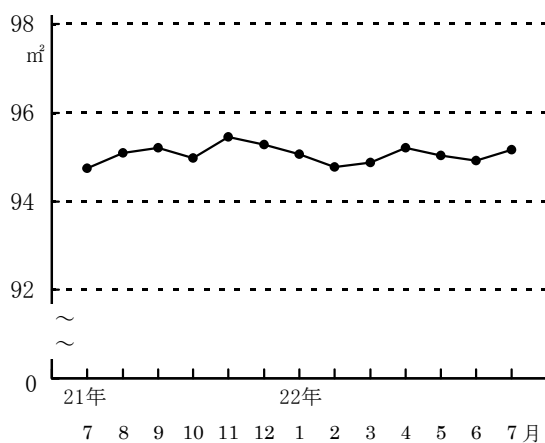
〈グラフ5〉 新築戸建敷地面積の推移
(登録物件・首都圏平均)



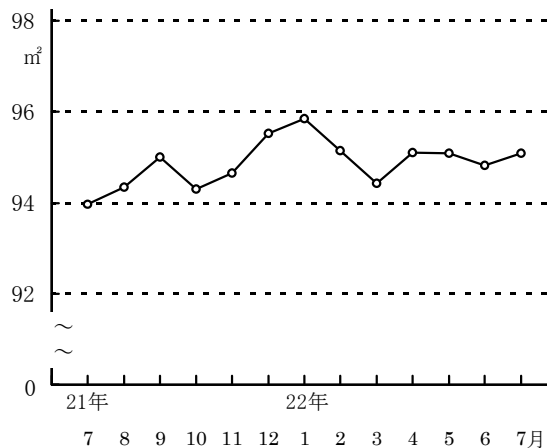
〈グラフ6〉 新築戸建敷地面積の推移
(成約物件・首都圏平均)



〈グラフ7〉 新築戸建建物面積の推移
(登録物件・首都圏平均)



〈グラフ8〉 新築戸建建物面積の推移
(成約物件・首都圏平均)



2. 中古マンション登録価格・成約価格

中古マンションの登録価格は首都圏平均で1戸あたり2,241万円、前年同月比10.9%上昇し8か月連続のプラス。
成約価格は同2,143万円、同8.8%上昇し7か月連続のプラス、前月比は0.7%上昇し2か月連続のプラス。

首都圏の中古マンション登録価格の平均は1戸あたり2,241万円で、前年同月比10.9%上昇し8か月連続のプラス、前月比は1.4%上昇し再びプラスとなりました。

また成約価格は1戸あたり2,143万円で、前年同月比8.8%上昇し7か月連続のプラス、前月比は0.7%上昇し2か月連続のプラスとなりました(6ページご参照)。これは、成約の多い神奈川県で3,000万円以上の物件が好調だったことなどによるものです。一方、成約物件の平均価格は、4か月連続で登録物件の平均を下回っています。なお、1㎡あたり成約価格は、前年同月比7か月連続のプラスとなりました。(7ページご参照)

中古マンションの登録価格・成約価格および前年同月比(1戸あたり)

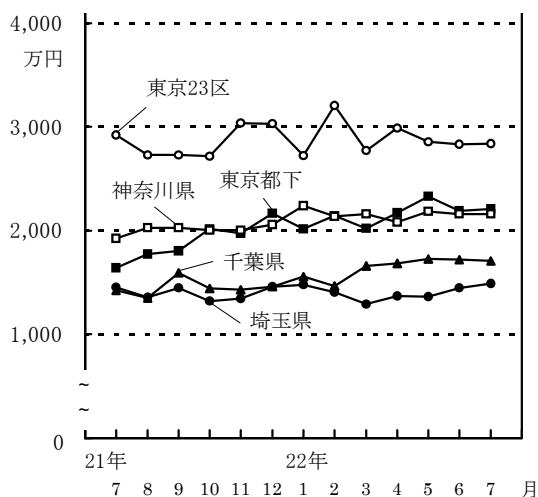
	登録価格	前年同月比	成約価格	前年同月比	登録価格比	
					価格差	乖離率(%)
東京23区	2,837万円	2.9%	2,522万円	0.6%	315万円	11.1%
東京都下	2,209万円	34.4%	2,262万円	15.0%	53万円	2.4%
神奈川県	2,159万円	12.2%	2,162万円	18.2%	3万円	0.1%
埼玉県	1,491万円	2.5%	1,503万円	2.6%	12万円	0.8%
千葉県	1,707万円	19.8%	1,630万円	35.7%	77万円	4.5%
首都圏	2,241万円	10.9%	2,143万円	8.8%	98万円	4.4%

※乖離率=(成約価格÷登録価格-1)×100

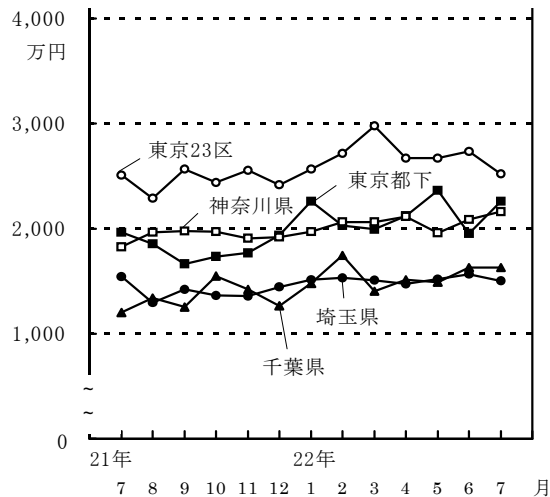
中古マンション成約物件の価格帯別割合および前年同月比

	価格帯別割合および前年比(%,ポイント)				
	1,000万円未満	1,000万円台	2,000万円台	3,000万円台	4,000万円以上
東京23区	9.9(2.9)	27.0(8.7)	37.9(3.5)	17.1(4.4)	8.1(2.1)
東京都下	9.6(5.3)	30.8(5.4)	44.2(0.5)	13.5(9.3)	1.9(1.9)
神奈川県	7.4(6.0)	45.2(2.2)	34.8(0.3)	10.0(5.9)	2.6(2.6)
埼玉県	32.2(10.0)	42.4(11.8)	22.0(1.2)	1.7(1.1)	1.7(1.7)
千葉県	27.6(16.8)	41.4(3.0)	27.6(19.2)	0.0(2.8)	3.4(3.4)
首都圏	12.5(2.6)	38.9(4.4)	34.5(2.8)	10.4(3.8)	3.7(0.4)

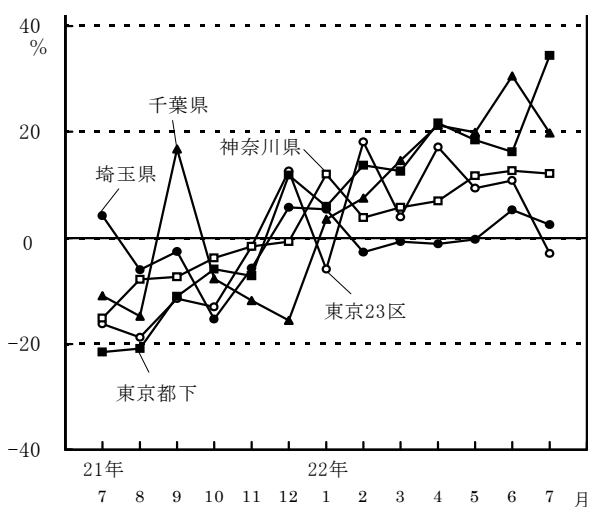
〈グラフ9〉 中古マンション登録価格の推移
(1戸あたり)



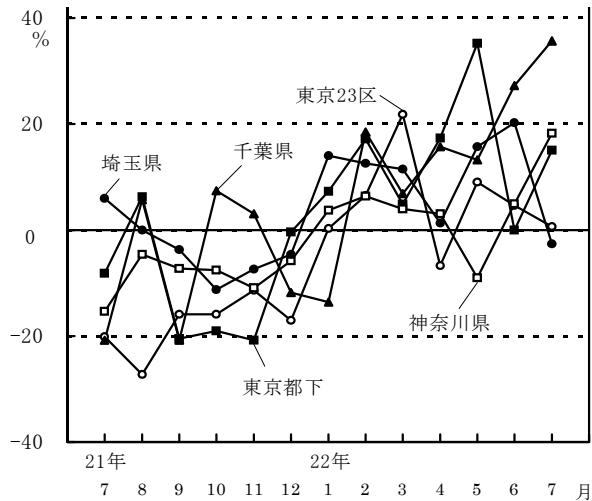
〈グラフ10〉 中古マンション成約価格の推移
(1戸あたり)



〈グラフ11〉 中古マンション登録価格の前年同月比の推移



〈グラフ12〉 中古マンション成約価格の前年同月比の推移



首都圏における中古マンション成約価格の前月比および登録価格比の推移

(単位：万円、%)

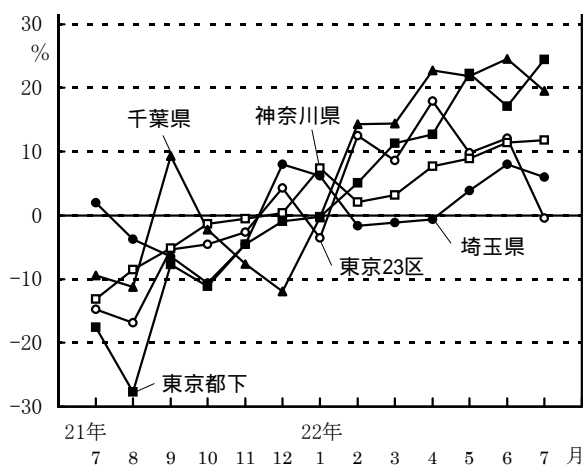
	09.8月	9月	10月	11月	12月	10.1月
価格	1,881	1,961	1,941	1,910	1,938	2,052
前月比	4.5	4.3	1.0	1.6	1.5	5.9
登録比	8.0	5.1	4.5	10.2	12.0	6.9
	2月	3月	4月	5月	6月	7月
価格	2,153	2,174	2,153	2,088	2,129	2,143
前月比	4.9	1.0	1.0	3.0	2.0	0.7
登録比	4.6	1.1	2.8	6.5	3.7	4.4

中古マンションの登録価格・成約価格および前年同月比(1㎡あたり)

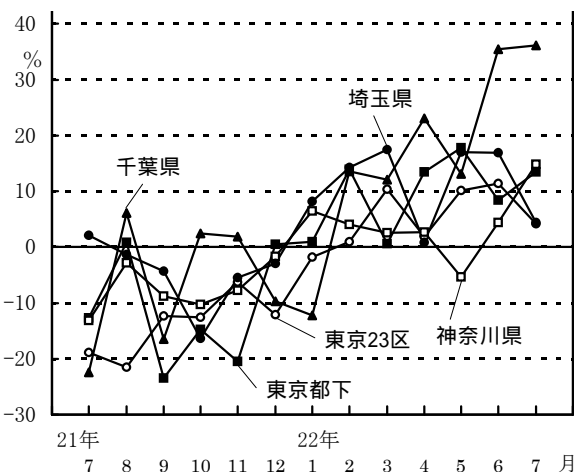
	登録価格	前年同月比	成約価格	前年同月比	登録価格比	
					価格差	乖離率()
東京23区	51.76万円	0.5%	47.77万円	4.2%	3.99万円	7.7%
東京都下	32.68万円	24.4%	32.46万円	13.5%	0.22万円	0.7%
神奈川県	33.72万円	11.8%	33.25万円	14.8%	0.47万円	1.4%
埼玉県	22.73万円	6.0%	23.84万円	4.3%	1.11万円	4.9%
千葉県	24.99万円	19.5%	23.98万円	36.2%	1.01万円	4.0%
首都圏	36.13万円	12.6%	34.21万円	7.6%	1.92万円	5.3%

※乖離率=(成約価格÷登録価格-1)×100

〈グラフ13〉 中古マンション登録価格の前年同月比の推移
(1㎡あたり)



〈グラフ14〉 中古マンション成約価格の前年同月比の推移
(1㎡あたり)



中古マンションにおける登録物件・成約物件の平均面積、平均築年数および前年同月比

	登録物件		成約物件				
	平均面積	前年比	平均面積	前年比	登録比	平均築年数	前年比
東京23区	54.81㎡	2.5%	52.79㎡	3.5%	3.7%	24.3年	3.0年
東京都下	67.61㎡	8.1%	69.69㎡	1.4%	3.1%	16.8年	2.3年
神奈川県	64.03㎡	0.3%	65.00㎡	3.0%	1.5%	19.4年	0.2年
埼玉県	65.61㎡	3.3%	63.03㎡	6.7%	3.9%	19.6年	1.0年
千葉県	68.29㎡	0.2%	68.00㎡	0.3%	0.4%	22.3年	1.5年
首都圏	62.03㎡	1.4%	62.63㎡	1.0%	1.0%	20.5年	0.4年

会社概要

- 会社名 : アットホーム株式会社
- 創業 : 昭和 42 年 12 月
- 資本金 : 1 億円
- 年商 : 188 億 1,500 万円(平成 21 年 6 月～平成 22 年 5 月)
- 従業員数 : 1,201 名[男子 827 名、女子 374 名(平成 22 年 7 月末現在)]
- 代表者名 : 代表取締役 松村 文衛
- 所在地 : 東京都大田区西六郷 4-34-12
- 事業内容 :
 - 不動産会社間情報サービス
 - ・函面配布サービス(ファクトシート・リスティング・サービス)
 - ・オンラインサービス(不動産業務総合支援サイト ATBB)
 - 消費者向け不動産情報サービス
 - ・不動産総合情報サイト「at home web」、「at home ケータイ版」
 - ・ポータルサイト「新築マンション at home」(PC 版、ケータイ版)
 - ホームページコンテンツ支援サービス
 - ・ホームページ作成ツール
 - ・アットホームモバイルパック
 - 不動産関連情報サービス
 - ・不動産データライブラリー
 - ・不動産統計データサービス
 - 資格・知識習得支援サービス
 - ・通信講座アットホームスタディ(宅建、コンサルなど)
 - ・宅建登録講習
- 加盟不動産会社数 : 49,347 店(平成 22 年 8 月 21 日現在)
- 会社案内 : <http://athome-inc.jp/>

報道関係者様へのお願い

本リリース内容の転載にあたりましては、アットホーム調べという表記をお使い頂きますよう、お願い申し上げます。

【本件に関する報道関係者のお問い合わせ先】

アットホーム株式会社 広報担当: 岩田 E-mail: koho@athome.co.jp
〒144-0056 東京都大田区西六郷 4-34-12 TEL: 03-3730-6484